



















































Bestell-Nr	Bild	Bezeichnung	Lieferumfang	Preis
		Datenlogger Produkte	Soweit nicht ausdrücklich aufgelistet, sind Speichermedien, Netzteile, Kabel oder Adapter NICHT im Lieferumfang enthalten. (Siehe jedoch unser Zubehör.)	
<b>M21133</b>		Datenlogger Box (SD), RS232 Schnittstelle, (mit SubD-Male)	mit Netzteil und Kabel.	259,00
<b>M23133</b>		Datenlogger Box (SD), CAN Schnittstelle, (mit SubD-Male)	mit Netzteil.	259,00
<b>M25833</b>		Datenlogger Box (SD), 2x RS232 Schnittstelle,	mit 2 WAGO Klemmen.	259,00
<b>M26833</b>		Datenlogger Box (SD), 2x CAN Schnittstelle,	mit 2 WAGO Klemmen.	259,00
<b>M2R933</b>		Datenlogger Box (SD), Ethernet/ TCP + RS232 Schnittstelle, (mit RJ 45)	mit WAGO Klemme.	279,00
<b>M2C933</b>		Datenlogger Box (SD), Ethernet/ TCP + CAN Schnittstelle, (mit RJ 45)	mit WAGO Klemme.	279,00
<b>M24933</b>		Datenlogger Box (SD), Ethernet/ TCP Schnittstelle, (mit RJ 45)	mit WAGO Klemme.	259,00
<b>M22833</b>		Datenlogger Box (SD), 2x RS485/ 1xRS422 Schnittstelle,	mit 2 WAGO Klemmen.	279,00
<b>M2UA33</b>		Datenlogger Box (SD) mit 1x USB Host.	mit Wago Klemme.	259,00
<b>M21766</b>		Logger Cube (2.0), mit RS232 Schnittstelle, IP 66 Kabelverschraubung.		259,00
<b>M23766</b>		Logger Cube (2.0), mit CAN Schnittstelle, IP 66 Kabelverschraubung.		259,00
<b>M22766</b>		Logger Cube (2.0) mit 2x RS485/ 1xRS422 Schnittstelle, IP 66 Kabelverschraubung.		279,00
<b>M20511</b>		Datenlogger Modul (SD) 2.0	Kompaktes Modul zum Einbau. Bestehend aus Base-Modul und SD-Card Trailer.	99,00

Alle Preise zzgl. MWSt. und Versand. Stand: April 2010



Bestell-Nr	Bild	Bezeichnung	Lieferumfang	Preis
		WLAN Produkte	Soweit nicht ausdrücklich aufgelistet, sind Speichermedien, Netzteile, Kabel oder Adapter NICHT im Lieferumfang enthalten. (Siehe jedoch unser Zubehör.)	
<b>W21133</b>		WLAN - Box 2.0 (SD), RS232 Schnittstelle, (mit SubD-Male).	Innenliegende Antenne, mit Netzteil und Kabel.	299,00
<b>W25833</b>		WLAN - Box 2.0 (SD), 2x RS232 Schnittstelle,	Innenliegende Antenne, mit 2 Wago Klemmen.	299,00
<b>W26833</b>		WLAN - Box 2.0 (SD), 2x CAN Schnittstelle,	Innenliegende Antenne, mit 2 Wago Klemmen.	299,00
<b>W24933</b>		WLAN - Box 2.0 (SD) mit Schnittstelle Ethernet / TCP	Innenliegende Antenne, mit Wago Klemme.	299,00
<b>W22833</b>		WLAN Box 2.0 (SD) mit RS 485 Schnittstelle	Innenliegende Antenne, mit Wago Klemme.	299,00
<b>W23766</b>		WLAN Cube (2.0), mit CAN Schnittstelle, IP 66, Kabelverschraubung	Innenliegende Antenne.	299,00
<b>W21766</b>		WLAN Cube (2.0), mit RS232 Schnittstelle, IP 66 Kabelverschraubung	Innenliegende Antenne.	299,00
<b>W22766</b>		WLAN Cube (2.0), mit RS 485 Schnittstelle, IP 66, Kabelverschraubung	Innenliegende Antenne.	299,00
<b>W20511</b>		WLAN Modul 2.0	Kompaktes Modul zum Einbau. Besteht aus WLAN Trailer und Base Module.	99,00
		Combi Produkte	Soweit nicht ausdrücklich aufgelistet, sind Speichermedien, Netzteile, Kabel oder Adapter NICHT im Lieferumfang enthalten. (Siehe jedoch unser Zubehör.)	
<b>C21133</b>		WLAN Logger Box (2.0), mit RS232 Schnittstelle, (mit SubD-Male)	Innenliegende Antenne, mit Netzteil und Kabel.	349,00
<b>C23133</b>		WLAN Logger Box (2.0), mit CAN Schnittstelle, (mit SubD-Male)	Innenliegende Antenne, mit Netzteil.	349,00
<b>C21766</b>		WLAN Logger Cube (2.0), mit RS232 Schnittstelle, IP 66 Kabelverschraubung	Innenliegende Antenne.	349,00
<b>C23766</b>		WLAN Logger Cube (2.0), mit CAN Schnittstelle, IP 66, Kabelverschraubung	Innenliegende Antenne.	349,00

Alle Preise zzgl. MWSt. und Versand. Stand: April 2010

Bestell-Nr	Bild	Bezeichnung	Lieferumfang	Preis
<b>C22766</b>		WLAN Logger Cube (2.0), mit 2x RS485/ 1xRS422 Schnittstelle, IP 66, Kabelverschraubung.	Innenliegende Antenne.	349,00
<b>C20511</b>		Combi Modul 2.0	Kompaktes Modul zum Einbau. Bestehend aus Base Modul, WLAN Trailer Modul und SD Trailer Modul. Ohne Speicherkarte.	139,00
		Trägerboards	Soweit nicht ausdrücklich aufgelistet, sind Speichermedien, Netzteile, Kabel oder Adapter NICHT im Lieferumfang enthalten. (Siehe jedoch unser Zubehör.)	
<b>P24911</b>		Trägerplatine (Connector Board) mit Ethernet Schnittstelle	inkl. WAGO Klemme grau.	49,00
<b>P2R911</b>		Trägerplatine (Connector Board) mit Ethernet und RS232 Schnittstelle,	inkl. WAGO Klemme grau.	69,00
<b>P2C911</b>		Trägerplatine (Connector Board) mit Ethernet und CAN-Schnittstelle,	inkl. WAGO Klemme grau.	69,00
<b>P25911</b>		Trägerplatine (Connector Board) mit 2x RS232 Schnittstellen	inkl. 2x WAGO Klemmen grau.	69,00
<b>P26911</b>		Trägerplatine (Connector Board) mit 2x CAN Schnittstellen	inkl. 2x WAGO Klemmen grau.	69,00
		Avisaro 2.0 Modul - Baukasten		
<b>B20511</b>		Base Module 2.0	Basiseinheit mit Prozessor. Schnittstelle auswählbar.	59,00
<b>W2N501</b>		WLAN Trailer Module 2.0	Funkmodul zum Aufstecken auf das Base Module 2.0.	49,00
<b>M2N503</b>		SD Trailer Module 2.0	SD Speicherkartenmodul zum Aufstecken auf das Base Module 2.0. Lieferung ohne Speicherkarte.	39,00
		Zubehör		
<b>Z2511</b>		Antennenkabel für WLAN Modul 2.0	Kabel zur Aktivierung der internen Antenne für WLAN Modul 2.0	5,00

Bestell-Nr	Bild	Bezeichnung	Lieferumfang	Preis
<b>Z2512</b>		Anschlusskabel für externe Antenne (Pigtail)	ca 18cm, Kabelstück mit SMA-Buchse	19,00
<b>Z2515</b>		Anschlusskabel für Netzteil mit Hohlstecker	DC-VERLAENGERUNG 2.1MM	10,00
<b>Z3011</b>		Adapter SubD / Wago RS232		4,00
<b>Z3012</b>		Adapter SubD / Wago CAN		4,00
<b>Z2540</b>		Kabelsatz Sub-D 9-polig,	1x Verlängerung Nullmodem BU/BU, 1x Verlängerung ST/BU.	10,00
<b>Z2521</b>		Externe Antenne RSMA Dipol 20cm		25,00
<b>Z2514-10</b>		Verlängerungskabel zum Anschluss einer Outdoor Richtantenne	10 m Kabellänge. Mit SMA-Stecker auf beiden Seiten.	60,00
<b>Z2514-5</b>		Verlängerungskabel zum Anschluss einer Outdoor Richtantenne	5 m Kabellänge. Mit SMA-Stecker auf beiden Seiten.	40,00
<b>Z2530</b>		Outdoor Access Point	OSBRIDGE 24XLGi, - vorkonfiguriert-	490,00
<b>Z0981</b>		SD Speicherkarte 2 GB (Intenso oder vergleichbare Marke)		19,00
<b>Z0879</b>		Compact Flasch Karte 1.0 GB		29,00
<b>Z1873</b>		All-In-One Speicherkarten PC Adapter		14,00
<b>Z4911</b>		Hutschienehalter	Zur Befestigung der WLAN Box und Datenlogger an einer Hutschiene /DIN Schiene	5,00
<b>Z5111</b>		Netzteil für Hutschiene, 12V, 3,6A, Input: 100-240V		39,00
<b>Z5112</b>		Netzteil 9V, 560mA, Input: 100-240V		19,00

Alle Preise zzgl. MWSt. und Versand. Stand: April 2010

Bestell-Nr	Bild	Bezeichnung	Lieferumfang	Preis
<b>CON0131</b>		WAGO Klemmleiste grau; 3,5, 6-polig;	Federleiste, Rastermaß 3,5 mm / 0.138 in, CAGE CLAMP®-Anschluss	4,00
<b>CON0121</b>		WAGO CAGE CLAMP Federleiste Midi, RM, 5,08, 6-polig	Passendes Gegenstück für WLAN Box und Datenlogger	4,00